
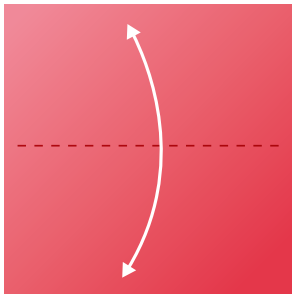


JIJ BENT ER EEN UIT EEN MELOEN!

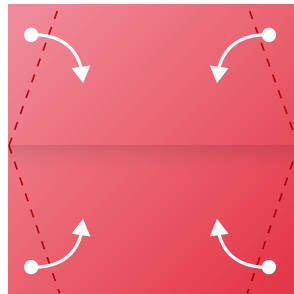
Deze sappige, zoete meloen doet je al verlangen naar de zomer!
Klaar om 'm tot leven te brengen?




Neem een vierkant blad en kleur het groen.
De binnenkant kleur je rood of roze.



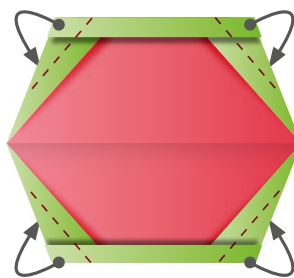
1 Vouw het blad nu in twee.



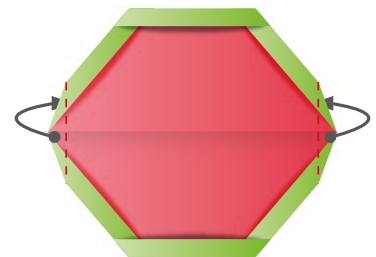
2 Vouw de hoeken volgens de stippelijnen naar binnen.



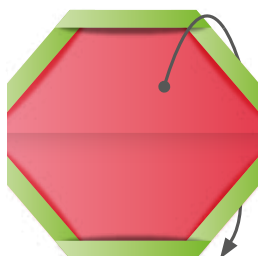
3 Vouw de onder- en bovenkant volgens de stippelijnen.



4 Vouw de hoeken naar binnen.



5 Vouw de zijkanten, links en rechts, naar achter.



6 Vouw nu het papier in twee, en teken in het midden nog enkele zwarte puntjes.

KLAAR!

